



LANGNACHLEUCHTENDE SCHILDER

P.E.R.-Produkte erfüllen stets die aktuellen Vorschriften und Normen

Bei der Herstellung und Montage von langnachleuchtenden Sicherheitsleitprodukten sind verschiedene Bestimmungen wie z.B.: ASR A1.3, DIN 4844, DIN 4066, DIN 67510 Teil 1 bis 4, BGR 216, ISO 7010 einzuhalten.

Die DIN 67510 bezieht sich auf die langnachleuchtenden Pigmente und die daraus gefertigten Produkte. Sie gilt für die im gewerblichen und industriellen Bereich eingesetzten Rettungsweg- und Gefahrstellenkennzeichnung, für die Markierungen von Geräten, Armaturen, Gebrauchsgegenständen und für die Arbeits- und Unfallschutzkennzeichnung.

Die Teile 1 bis 4 der DIN 67510 beinhalten folgende Vorschriften für langnachleuchtende Pigmente und Produkte:

- Teil 1** Die Messung und Kennzeichnung beim Hersteller (Die Leuchtdichte der Produkte wird ermittelt, nachdem das langnachleuchtende Material mit 1000 Lux-Xenon aufgeladen wurde.)
- Teil 2** Die Messung von langnachleuchtenden Produkten am Ort der Anwendung (Die Leuchtdichte wird ermittelt, nachdem das langnachleuchtende Material mit der tatsächlichen Lichtquelle vor Ort aufgeladen wurde.)
- Teil 3** Langnachleuchtende Sicherheitsleitsysteme gesamt
- Teil 4** Einzelne langnachleuchtende Produkte für Sicherheitsmarkierungen und -kennzeichnungen



PRODUKTE

Ihre Bestellung leicht gemacht – Produkteigenschaften im Überblick

Alle Schilder gibt es in verschiedenen Größen, Materialien und in „Standard“- bzw. „High Quality“-Pigmentierungen. Genaue Erklärungen hierzu finden Sie auf den nächsten Seiten. Anhand der folgenden Tabellen erhalten Sie einen Überblick, auf was Sie bei Ihrer Bestellung achten sollten.

Die bei der Schilderproduktion verwendeten Materialien

- FN** Kunststofffolie, selbstklebend, langnachleuchtend beschichtet
- F** Kunststofffolie, selbstklebend
- PN** Kunststoffplatte, langnachleuchtend beschichtet
- P** Kunststoffplatte
- AN** Aluminium, langnachleuchtend beschichtet
- A** Aluminium
- AE** Aluminium, eloxiert

Die verschiedenen Ausführungen für die Montage

- > selbstklebend
- > gerahmt
- > mit Lochbohrungen

HQ Sonderanfertigungen

Lieferzeit: ca. 3 Wochen

Standard und High-Quality Ausführungen

Diese beiden Ausführungen unterscheiden sich in der Leuchtdichte und werden je nach Intensität des Umgebungslichtes eingesetzt.

	Standard	High Quality
Einsatzort	Gut ausgeleuchtete Räume (Innenbereich)	Schwach beleuchtete Räume, ungünstige Lichtverhältnisse, Orte mit kurzen Beleuchtungsintervallen
Restleuchtdichte nach 320 bzw. 340 Minuten (DIN 67510 Teil 1 und 2)	0,3 mcd/m ² = 100-fache Sichtbarkeitsgrenze	0,3 mcd/m ² = 100-fache Sichtbarkeitsgrenze



Mindestbestellwert für Schilder beträgt 35,- Euro
 Preise zzgl. gesetzlich geltender Mehrwertsteuer.
 Es gelten unsere Allgemeinen Geschäftsbedingungen.
 Abrufbar unter: www.per-gmbh.de/de/agb/

Richten Sie die Schildgröße auf die Erkennungsweite aus (DIN 4844-1) ASR A1.3

Erkennungsweite (m)	Schriftzeichen (Ziffern und Buchstaben)	Verbots- und Gebotszeichen	Warnzeichen	Rettungs-, Brand- schutz- und Zusatzzeichen
	Schriftgröße h (mm)	Durchmesser d (mm)	Basis b (mm)	Höhe a (mm)
0,5	2	12,5	25	12,5
1	4	25	50	25
2	8	50	100	
3	10	100		50
4	14		200	
5	17	200		
6	20			100
7	21		300	
8	27			
9	30	300		
10	34		400	
11	37			150
12	40			
13	44	400	600	
14	47			
15	50			
16	54			200
17	57	600		
18	60			
19	64			
20	67		900	
21	70			300
22	74			
23	77			
24	80			
25	84	900		
26	87			
27	90			
28	94			
29	97			
30	100			

PRODUKTE

1.1 Rettungsschilder für Rettungswege, Notausgänge und Erste Hilfe Einrichtungen gemäß ASR A1.3.



ASR E001+E009		Rettungsweg links	
Bestellnummer	€	Maße (mm)	
10 PN R109.12	9,85	300 x 150	
10 FN R109.12	8,25		
10 AN R109.12	10,30		
10 AE R109.12	12,90		
10 PN R109.05	15,10	400 x 200	
10 FN R109.05	13,10		
10 AN R109.05	15,50		



ASR E002+E010		Rettungsweg Treppe runter rechts	
Bestellnummer	€	Maße (mm)	
10 PN R113.12	9,85	300 x 150	
10 FN R113.12	8,25		
10 AN R113.12	10,30		
10 AE R113.12	12,90		
10 PN R113.05	15,10	400 x 200	
10 FN R113.05	13,10		
10 AN R113.05	15,50		



ASR E001+E010		Rettungsweg rechts	
Bestellnummer	€	Maße (mm)	
10 PN R110.12	9,85	300 x 150	
10 FN R110.12	8,25		
10 AN R110.12	10,30		
10 AE R110.12	12,90		
10 PN R110.05	15,10	400 x 200	
10 FN R110.05	13,10		
10 AN R110.05	15,50		



ASR E002+E009		Rettungsweg Treppe hoch links	
Bestellnummer	€	Maße (mm)	
10 PN R114.12	9,85	300 x 150	
10 FN R114.12	8,25		
10 AN R114.12	10,30		
10 AE R114.12	12,90		
10 PN R114.05	15,10	400 x 200	
10 FN R114.05	13,10		
10 AN R114.05	15,50		



ASR E001+E009		Notausgang (über Ausgang anzubringen)	
Bestellnummer	€	Maße (mm)	
10 PN R111.12	9,85	300 x 150	
10 FN R111.12	8,25		
10 AN R111.12	10,30		
10 AE R111.12	12,90		
10 PN R111.05	15,10	400 x 200	
10 FN R111.05	13,10		
10 AN R111.05	15,50		



ASR E002+E010		Rettungsweg Treppe hoch rechts	
Bestellnummer	€	Maße (mm)	
10 PN R115.12	9,85	300 x 150	
10 FN R115.12	8,25		
10 AN R115.12	10,30		
10 AE R115.12	12,90		
10 PN R115.05	15,10	400 x 200	
10 FN R115.05	13,10		
10 AN R115.05	15,50		



ASR E002+E009		Rettungsweg Treppe runter links	
Bestellnummer	€	Maße (mm)	
10 PN R112.12	9,85	300 x 150	
10 FN R112.12	8,25		
10 AN R112.12	10,30		
10 AE R112.12	12,90		
10 PN R112.05	15,10	400 x 200	
10 FN R112.05	13,10		
10 AN R112.05	15,50		



ASR E001+E010		Rettungsweg geradeaus	
Bestellnummer	€	Maße (mm)	
10 PN R133.12	9,85	300 x 150	
10 FN R133.12	8,25		
10 AN R133.12	10,30		
10 AE R133.12	12,90		
10 PN R133.05	15,10	400 x 200	
10 FN R133.05	13,10		
10 AN R133.05	15,50		



ASR E009		Rettungsweg/ Notausgang links*	
Bestellnummer	€	Maße (mm)	
10 PN R36.08	5,90	150 x 150	
10 FN R36.08	4,60		
10 AN R36.08	6,90		
10 PN R36.02	7,45	200 x 200	
10 FN R36.02	6,80		
10 AN R36.02	7,75		



ASR E010		Rettungsweg/ Notausgang rechts*	
Bestellnummer	€	Maße (mm)	
10 PN R35.08	5,90	150 x 150	
10 FN R35.08	4,60		
10 AN R35.08	6,90		
10 PN R35.02	7,45	200 x 200	
10 FN R35.02	6,80		
10 AN R35.02	7,75		



ASR E001		Richtungsangabe*	
Bestellnummer	€	Maße (mm)	
10 PN R06.08	5,90	150 x 150	
10 FN R06.08	4,60		
10 AN R06.08	6,90		
10 PN R06.02	7,45	200 x 200	
10 FN R06.02	6,80		
10 AN R06.02	7,75		




ASR E002		Richtungsangabe*	
Bestellnummer	€	Maße (mm)	
10 PN R08.08	5,90	150 x 150	
10 FN R08.08	4,60		
10 AN R08.08	6,90		
10 PN R08.02	7,45	200 x 200	
10 FN R08.02	6,80		
10 AN R08.02	7,75		

Pfeil für alle 4 Richtungen verwendbar

Pfeil für alle 4 Richtungen verwendbar

gemäß ASR A1.3.

* Die Richtungspfeile sind nur in Verbindung mit einem weiteren Brandschutzzeichen zu verwenden (Beispiele):



ASR E003		Erste Hilfe	
Bestellnummer	€	Maße (mm)	
10 PN R01.08	5,90	150 x 150	
10 FN R01.08	4,60		
10 AN R01.08	6,90		
10 PN R01.02	7,45	200 x 200	
10 FN R01.02	6,80		
10 AN R01.02	7,75		



ASR E006		Augenspüleinrichtung	
Bestellnummer	€	Maße (mm)	
10 PN R05.08	5,90	150 x 150	
10 FN R05.08	4,60		
10 AN R05.08	6,90		
10 PN R05.02	7,45	200 x 200	
10 FN R05.02	6,80		
10 AN R05.02	7,75		



ASR E004		Krankentrage	
Bestellnummer	€	Maße (mm)	
10 PN R03.08	5,90	150 x 150	
10 FN R03.08	4,60		
10 AN R03.08	6,90		
10 PN R03.02	7,45	200 x 200	
10 FN R03.02	6,80		
10 AN R03.02	7,75		



ASR E007		Notruftelefon	
Bestellnummer	€	Maße (mm)	
10 PN R07.08	5,90	150 x 150	
10 FN R07.08	4,60		
10 AN R07.08	6,90		
10 PN R07.02	7,45	200 x 200	
10 FN R07.02	6,80		
10 AN R07.02	7,75		



ASR E005		Notdusche	
Bestellnummer	€	Maße (mm)	
10 PN R04.08	5,90	150 x 150	
10 FN R04.08	4,60		
10 AN R04.08	6,90		
10 PN R04.02	7,45	200 x 200	
10 FN R04.02	6,80		
10 AN R04.02	7,75		



ASR E008		Arzt	
Bestellnummer	€	Maße (mm)	
10 PN R02.08	5,90	150 x 150	
10 FN R02.08	4,60		
10 AN R02.08	6,90		
10 PN R02.02	7,45	200 x 200	
10 FN R02.02	6,80		
10 AN R02.02	7,75		



ASR E017		Defibrillator	
Bestellnummer	€	Maße (mm)	
10 PN R44.08	5,90	150 x 150	
10 FN R44.08	4,60		
10 AN R44.08	6,90		
10 AE R44.08	7,50		
10 PN R44.02	7,45	200 x 200	
10 FN R44.02	6,80		
10 AN R44.02	7,75		
10 AE R44.02	11,20		



ASR E011		Sammelstelle	
Bestellnummer	€	Maße (mm)	
10 AE R26.02	16,70	200 x 200	
10 AE R26.08	30,35	400 x 400	

1.2 Rettungsschilder für Rettungswege, Notausgänge und Erste Hilfe Einrichtungen gemäß DIN 4844



E13		Rettungsweg links	
Bestellnummer	€	Maße (mm)	
10 PN R09.12	9,85	300 x 150	
10 FN R09.12	8,25		
10 AN R09.12	10,30		
10 PN R09.05	15,10	400 x 200	
10 FN R09.05	13,10		
10 AN R09.05	15,50		



E13		Rettungsweg Treppe runter rechts	
Bestellnummer	€	Maße (mm)	
10 PN R13.12	9,85	300 x 150	
10 FN R13.12	8,25		
10 AN R13.12	10,30		
10 PN R13.05	15,10	400 x 200	
10 FN R13.05	13,10		
10 AN R13.05	15,50		



E13		Rettungsweg rechts	
Bestellnummer	€	Maße (mm)	
10 PN R10.12	9,85	300 x 150	
10 FN R10.12	8,25		
10 AN R10.12	10,30		
10 PN R10.05	15,10	400 x 200	
10 FN R10.05	13,10		
10 AN R10.05	15,50		



E13		Rettungsweg Treppe hoch rechts	
Bestellnummer	€	Maße (mm)	
10 PN R14.12	9,85	300 x 150	
10 FN R14.12	8,25		
10 AN R14.12	10,30		
10 PN R14.05	15,10	400 x 200	
10 FN R14.05	13,10		
10 AN R14.05	15,50		



E16		Notausgang (über dem Ausgang anzubringen)	
Bestellnummer	€	Maße (mm)	
10 PN R11.12	9,85	300 x 150	
10 FN R11.12	8,25		
10 AN R11.12	10,30		
10 PN R11.05	15,10	400 x 200	
10 FN R11.05	13,10		
10 AN R11.05	15,50		



E13		Rettungsweg Treppe hoch rechts	
Bestellnummer	€	Maße (mm)	
10 PN R15.12	9,85	300 x 150	
10 FN R15.12	8,25		
10 AN R15.12	10,30		
10 PN R15.05	15,10	400 x 200	
10 FN R15.05	13,10		
10 AN R15.05	15,50		



E13		Rettungsweg Treppe runter links	
Bestellnummer	€	Maße (mm)	
10 PN R12.12	9,85	300 x 150	
10 FN R12.12	8,25		
10 AN R12.12	10,30		
10 PN R12.05	15,10	400 x 200	
10 FN R12.05	13,10		
10 AN R12.05	15,50		



		Rettungsweg geradeaus	
Bestellnummer	€	Maße (mm)	
10 PN R33.12	9,85	300 x 150	
10 FN R33.12	8,25		
10 AN R33.12	10,30		
10 PN R33.05	15,10	400 x 200	
10 FN R33.05	13,10		
10 AN R33.05	15,50		



E15		Notausgang (über dem Ausgang anzubringen)	
Bestellnummer	€	Maße (mm)	
10 PN R16.12	9,85	300 x 150	
10 PN R16.05	15,10	400 x 200	



		Rettungsweg für Behinderte rechts	
Bestellnummer	€	Maße (mm)	
10 PN R39.12	9,85	300 x 150	
10 PN R39.05	15,10	400 x 200	



		Notausgang für Behinderte (über dem Ausgang anzubringen)	
Bestellnummer	€	Maße (mm)	
10 PN R38.12	9,85	300 x 150	
10 PN R38.05	15,10	400 x 200	



		Rettungsweg für Behinderte links	
Bestellnummer	€	Maße (mm)	
10 PN R37.12	9,85	300 x 150	
10 PN R37.05	15,10	400 x 200	



		Rettungsweg für Behinderte geradeaus	
Bestellnummer	€	Maße (mm)	
10 PN R40.12	9,85	300 x 150	
10 PN R40.05	15,10	400 x 200	

1.3 Rettungsschilder für Rettungswege, Notausgänge und Erste Hilfe Einrichtungen gemäß ISO 7010.



ISO 7010 E009		Rettungsweg/- Notausgang links	
Bestellnummer	€	Maße (mm)	
10 PN R209.12	9,85	300 x 150	
10 FN R209.12	8,25		
10 AN R209.12	10,30		
10 PN R209.05	15,10	400 x 200	
10 FN R209.05	13,10		
10 AN R209.05	15,50		



ISO 7010 E010		Rettungsweg/Notaus- gang links oben	
Bestellnummer	€	Maße (mm)	
10 PN R282.12	9,85	300 x 150	
10 FN R282.12	8,25		
10 AN R282.12	10,30		
10 PN R282.05	15,10	400 x 200	
10 FN R282.05	13,10		
10 AN R282.05	15,50		



ISO 7010 E010		Rettungsweg/ Notausgang rechts	
Bestellnummer	€	Maße (mm)	
10 PN R210.12	9,85	300 x 150	
10 FN R210.12	8,25		
10 AN R210.12	10,30		
10 PN R210.05	15,10	400 x 200	
10 FN R210.05	13,10		
10 AN R210.05	15,50		



ISO 7010 E010		Rettungsweg/Notaus- gang rechts schräg unten	
Bestellnummer	€	Maße (mm)	
10 PN R213.12	9,85	300 x 150	
10 FN R213.12	8,25		
10 AN R213.12	10,30		
10 PN R213.05	15,10	400 x 200	
10 FN R213.05	13,10		
10 AN R213.05	15,50		



ISO 7010 E009		Rettungsweg/Notaus- gang rechts unten	
Bestellnummer	€	Maße (mm)	
10 PN R279.12	9,85	300 x 150	
10 FN R279.12	8,25		
10 AN R279.12	10,30		
10 PN R279.05	15,10	400 x 200	
10 FN R279.05	13,10		
10 AN R279.05	15,50		



ISO 7010 E009		Rettungsweg/Notaus- gang links schräg unten	
Bestellnummer	€	Maße (mm)	
10 PN R212.12	9,85	300 x 150	
10 FN R212.12	8,25		
10 AN R212.12	10,30		
10 PN R212.05	15,10	400 x 200	
10 FN R212.05	13,10		
10 AN R212.05	15,50		



ISO 7010 E009		Rettungsweg/Notaus- gang links unten	
Bestellnummer	€	Maße (mm)	
10 PN R280.12	9,85	300 x 150	
10 FN R280.12	8,25		
10 AN R280.12	10,30		
10 PN R280.05	15,10	400 x 200	
10 FN R280.05	13,10		
10 AN R280.05	15,50		



ISO 7010 E010		Rettungsweg/Notaus- gang rechts schräg oben	
Bestellnummer	€	Maße (mm)	
10 PN R215.12	9,85	300 x 150	
10 FN R215.12	8,25		
10 AN R215.12	10,30		
10 PN R215.05	15,10	400 x 200	
10 FN R215.05	13,10		
10 AN R215.05	15,50		



ISO 7010 E010		Rettungsweg/Notaus- gang rechts oben	
Bestellnummer	€	Maße (mm)	
10 PN R281.12	9,85	300 x 150	
10 FN R281.12	8,25		
10 AN R281.12	10,30		
10 PN R281.05	15,10	400 x 200	
10 FN R281.05	13,10		
10 AN R281.05	15,50		



ISO 7010 E009		Rettungsweg/Notaus- gang links schräg oben	
Bestellnummer	€	Maße (mm)	
10 PN R214.12	9,85	300 x 150	
10 FN R214.12	8,25		
10 AN R214.12	10,30		
10 PN R214.05	15,10	400 x 200	
10 FN R214.05	13,10		
10 AN R214.05	15,50		

gemäß ISO 7010.



ISO 7010 E010		Rettungsweg/ Notausgang rechts	
Bestellnummer	€	Maße (mm)	
10 PN R235.08	5,90	150 x 150	
10 FN R235.12	4,60		
10 AN R235.12	6,90		
10 PN R235.05	7,45	200 x 200	
10 FN R235.05	6,80		
10 AN R235.05	7,75		



ISO 7010 E001		Richtungsangabe gerade	
Bestellnummer	€	Maße (mm)	
10 PN R206.08	5,90	150 x 150	
10 FN R206.12	4,60		
10 AN R206.12	6,90		
10 PN R206.05	7,45	200 x 200	
10 FN R206.05	6,80		
10 AN R206.05	7,75		

Pfeil für alle 4 Richtungen verwendbar



ISO 7010 E009		Rettungsweg/ Notausgang links	
Bestellnummer	€	Maße (mm)	
10 PN R236.08	5,90	150 x 150	
10 FN R236.12	4,60		
10 AN R236.12	6,90		
10 PN R236.05	7,45	200 x 200	
10 FN R236.05	6,80		
10 AN R236.05	7,75		



ISO 7010 E002		Richtungsangabe schräg	
Bestellnummer	€	Maße (mm)	
10 PN R208.08	5,90	150 x 150	
10 FN R208.12	4,60		
10 AN R208.12	6,90		
10 PN R208.05	7,45	200 x 200	
10 FN R208.05	6,80		
10 AN R208.05	7,75		

Pfeil für alle 4 Richtungen verwendbar



ISO 7010 E009		Arzt	
Bestellnummer	€	Maße (mm)	
10 PN R64.08	5,90	150 x 150	
10 FN R64.08	4,60		
10 AN R64.08	6,90		
10 PN R64.08	7,45	200 x 200	
10 FN R64.08	6,80		
10 AN R64.08	7,75		



ISO 7010 E07		Notruftelefon	
Bestellnummer	€	Maße (mm)	
10 PN R207.08	5,90	150 x 150	
10 FN R207.08	4,60		
10 AN R207.08	6,90		
10 PN R207.08	7,45	200 x 200	
10 FN R207.08	6,80		
10 AN R207.08	7,75		



ISO 7010 E004		Krankentrage	
Bestellnummer	€	Maße (mm)	
10 PN R203.08	5,90	150 x 150	
10 FN R203.08	4,60		
10 AN R203.08	6,90		
10 PN R203.08	7,45	200 x 200	
10 FN R203.08	6,80		
10 AN R203.08	7,75		



ISO 7010 E005		Notdusche	
Bestellnummer	€	Maße (mm)	
10 PN R204.08	5,90	150 x 150	
10 FN R204.08	4,60		
10 AN R204.08	6,90		
10 PN R204.08	7,45	200 x 200	
10 FN R204.08	6,80		
10 AN R204.08	7,75		

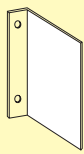


ISO 7010 E011		Sammelstelle	
Bestellnummer	€	Maße (mm)	
10 AE R226.02	16,70	200 x 200	
10 AE R226.08	30,35	400 x 400	

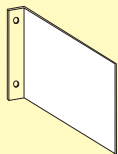
2. Fahnschilder + Nasenschilder

Einseitig oder beidseitig, passend für die Piktogramme.

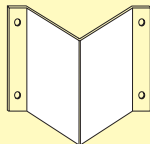
Gestalten Sie Ihr Fahnen- oder Nasenschild mit den Piktogrammen Ihrer Wahl.



Fahnschilder	Bestellnummer	€	Maße (mm)
	315 AW X00.08	6,-	150 x 150
	315 AW X00.02	7,50	200 x 200



Fahnschilder	Bestellnummer	€	Maße (mm)
	315 P X00.12	12,75	300 x 150
	315 A X00.12	14,10	300 x 150
	315 P X00.05	19,25	400 x 200

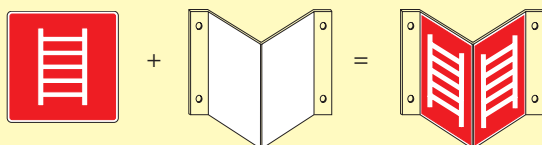
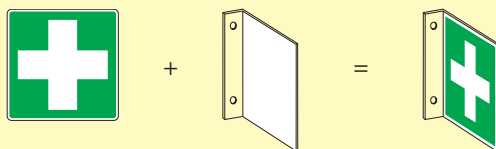
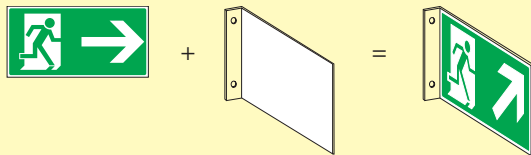


Nasenschilder	Bestellnummer	€	Maße (mm)
	316 AW X00.08	7,15	150 x 150
	316 AW X00.02	8,05	200 x 200

Wählen Sie ein Piktogramm aus.

Beidseitig = 2 Piktogramme, einseitig = 1 Piktogramm.

Beispiel:



3.1 Hinweisschilder, Brandschutz gemäß ASR A1.3.

* Die Richtungspfeile sind nur in Verbindung mit einem weiteren Brandschutzzeichen zu verwenden (Beispiele):



ASR F001		Richtungsangabe*	
Bestellnummer	€	Maße (mm)	
11 PN F01.08	5,90	150 x 150	
11 FN F01.08	4,60		
11 AN F01.08	6,90		
11 PN F01.02	7,45	200 x 200	
11 FN F01.02	6,80		
11 AN F01.02	7,75		

Pfeil für alle 4 Richtungen verwendbar



ASR F002		Richtungsangabe*	
Bestellnummer	€	Maße (mm)	
11 PN F07.08	5,90	150 x 150	
11 FN F07.08	4,60		
11 AN F07.08	6,90		
11 PN F07.02	7,45	200 x 200	
11 FN F07.02	6,80		
11 AN F07.02	7,75		

Pfeil für alle 4 Richtungen verwendbar



ASR F005		Feuerlöscher	
Bestellnummer	€	Maße (mm)	
11 PN F04.08	5,90	150 x 150	
11 FN F04.08	4,60		
11 AN F04.08	6,90		
11 PN F04.02	7,45	200 x 200	
11 FN F04.02	6,80		
11 AN F04.02	7,75		



ASR F006		Brandmeldetelefon	
Bestellnummer	€	Maße (mm)	
11 PN F05.08	5,90	150 x 150	
11 FN F05.08	4,60		
11 AN F05.08	6,90		
11 PN F05.02	7,45	200 x 200	
11 FN F05.02	6,80		
11 AN F05.02	7,75		



ASR F003		Löschschlauch	
Bestellnummer	€	Maße (mm)	
11 PN F02.08	5,90	150 x 150	
11 FN F02.08	4,60		
11 AN F02.08	6,90		
11 PN F02.02	7,55	200 x 200	
11 FN F02.02	6,80		
11 AN F02.02	7,75		
11 AE F02.02	11,20		



ASR F007		Mittel und Geräte zur Brandbekämpfung	
Bestellnummer	€	Maße (mm)	
11 PN F06.08	5,90	150 x 150	
11 FN F06.08	4,60		
11 AN F06.08	6,90		
11 PN F06.02	7,45	200 x 200	
11 FN F06.02	6,80		
11 AN F06.02	7,75		



ASR F004		Leiter	
Bestellnummer	€	Maße (mm)	
11 PN F03.08	5,90	150 x 150	
11 FN F03.08	4,60		
11 AN F03.08	6,90		
11 PN F03.02	7,45	200 x 200	
11 FN F03.02	6,80		
11 AN F03.02	7,75		



ASR F008		Brandmelder (manuell)	
Bestellnummer	€	Maße (mm)	
11 PN F08.08	5,90	150 x 150	
11 FN F08.08	4,60		
11 AN F08.08	6,90		
11 PN F08.02	7,45	200 x 200	
11 FN F08.02	6,80		
11 AN F08.02	7,75		

Fahnen -und Nasenschilder finden Sie auf Seite 10.

3.2 Hinweisschilder, Brandschutz gemäß ISO 7010.



ISO 7010 F002		Löschschlauch	
Bestellnummer	€	Maße (mm)	
11 PN F64.08	9,85	150 x 150	
11 FN F64.08	8,25		
11 AN F64.08	10,30		
11 PN F64.02	15,10	200 x 200	
11 FN F64.02	13,10		
11 AN F64.02	15,50		



ISO 7010 F006		Brandmeldetelefon	
Bestellnummer	€	Maße (mm)	
11 PN F63.08	9,85	150 x 150	
11 FN F63.08	8,25		
11 AN F63.08	10,30		
11 PN F63.02	15,10	200 x 200	
11 FN F63.02	13,10		
11 AN F63.02	15,50		



ISO 7010 F003		Leiter	
Bestellnummer	€	Maße (mm)	
11 PN F65.08	9,85	150 x 150	
11 FN F65.08	8,25		
11 AN F65.08	10,30		
11 PN F65.02	15,10	200 x 200	
11 FN F65.02	13,10		
11 AN F65.02	15,50		



ISO 7010 F004		Mittel und Geräte zur Brandbekämpfung	
Bestellnummer	€	Maße (mm)	
11 PN F67.08	9,85	150 x 150	
11 FN F67.08	8,25		
11 AN F67.08	10,30		
11 PN F67.02	15,10	200 x 200	
11 FN F67.02	13,10		
11 AN F67.02	15,50		



ISO 7010 F001		Feuerlöscher	
Bestellnummer	€	Maße (mm)	
11 PN F66.08	9,85	150 x 150	
11 FN F66.08	8,25		
11 AN F66.08	10,30		
11 PN F66.02	15,10	200 x 200	
11 FN F66.02	13,10		
11 AN F66.02	15,50		



ISO 7010 F005		Brandmelder (manuell)	
Bestellnummer	€	Maße (mm)	
11 PN F68.08	9,85	150 x 150	
11 FN F68.08	8,25		
11 AN F68.08	10,30		
11 PN F68.02	15,10	200 x 200	
11 FN F68.02	13,10		
11 AN F68.02	15,50		

Fahnen -und Nasenschilder finden Sie auf Seite 10.

3.3 Hinweisschilder, Brandschutz gemäß DIN 4066.

Feuerwehrumfahrt	Bestellnummer	€	Maße (mm)
	11 A F34.06	6,50	297 x 105
	11 A F34.07	11,70	420 x 148

Feuerwehruzufahrt	Bestellnummer	€	Maße (mm)
	11 A F27.06	6,50	297 x 105
	11 A F27.07	11,70	420 x 148

BMZ	DIN 4066	Brandmelderzentrale	Bestellnummer	€	Maße (mm)
			11 FN F16.06	5,75	297 x 105
			11 A F16.06	6,50	
			11 FN F16.07	10,05	420 x 148
			11 A F16.07	11,70	

SPZ	DIN 4066	Sprinklerzentrale	Bestellnummer	€	Maße (mm)
			11 FN F22.06	5,75	297 x 105
			11 A F22.06	6,50	
			11 FN F22.07	10,05	420 x 148
			11 A F22.07	11,70	

BMZ →	DIN 4066	Brandmelderzentrale rechts	Bestellnummer	€	Maße (mm)
			11 FN F17.06	5,75	297 x 105
			11 A F17.06	6,50	
			11 FN F17.07	10,05	420 x 148
			11 A F17.07	11,70	

← BMZ	DIN 4066	Brandmelderzentrale links	Bestellnummer	€	Maße (mm)
			11 FN F18.06	5,75	297 x 105
			11 A F18.06	6,50	
			11 FN F18.07	10,05	420 x 148
			11 A F18.07	11,70	

SPZ →	DIN 4066	Sprinklerzentrale rechts	Bestellnummer	€	Maße (mm)
			11 FN F23.06	5,75	297 x 105
			11 A F23.06	6,50	
			11 FN F23.07	10,05	420 x 148
			11 A F23.07	11,70	

← SPZ	DIN 4066	Sprinklerzentrale links	Bestellnummer	€	Maße (mm)
			11 FN F24.06	5,75	297 x 105
			11 A F24.06	6,50	
			11 FN F24.07	10,05	420 x 148
			11 A F24.07	11,70	

Löschwasser Entnahmestelle	Bestellnummer	€	Maße (mm)
	11 A F33.06	6,50	297 x 105
	11 A F33.07	11,70	420 x 148

Aufzug im Brandfall nicht benutzen	Bestellnummer	€	Maße (mm)
	11 FN F35.06	5,75	297 x 105
	11 A F35.06	6,50	
	11 FN F35.07	10,05	420 x 148
	11 A F35.07	11,70	

Text nach Wahl	Bestellnummer	€	Maße (mm)
	11 FN F30.06	5,75	297 x 105
	11 A F30.06	6,50	
	11 FN F30.07	10,05	420 x 148
	11 A F30.07	11,70	

Für einen Text nach Wahl fallen zusätzlich einmalige Kosten für die Filmerstellung an. Preis auf Anfrage.



ASR W012 | Warnung vor elektromagnetischem Feld

Bestellnummer	€	Maße (mm)
12 F W12.19	3,60	SL 200
12 P W12.19	3,80	



ASR W018 | Warnung vor gesundheitsschädlichen oder Reizstoffen

Bestellnummer	€	Maße (mm)
12 F W18.19	3,60	SL 200
12 P W18.19	3,80	



ASR W013 | Warnung vor magnetischem Feld

Bestellnummer	€	Maße (mm)
12 F W13.19	3,60	SL 200
12 P W13.19	3,80	



ASR W019 | Warnung vor Gasflaschen

Bestellnummer	€	Maße (mm)
12 F W19.19	3,60	SL 200
12 P W19.19	3,80	



ASR W014 | Warnung vor Stolpergefahr

Bestellnummer	€	Maße (mm)
12 F W14.19	3,60	SL 200
12 P W14.19	3,80	



ASR W020 | Warnung vor Gefahren durch Batterien

Bestellnummer	€	Maße (mm)
12 F W20.19	3,60	SL 200
12 P W20.19	3,80	



ASR W015 | Warnung vor Absturzgefahr

Bestellnummer	€	Maße (mm)
12 F W15.19	3,60	SL 200
12 P W15.19	3,80	



ASR W021 | Warnung vor explosionsfähiger Atmosphäre

Bestellnummer	€	Maße (mm)
12 F W21.19	3,60	SL 200
12 P W21.19	3,80	



ASR W016 | Warnung vor Biogefährdung

Bestellnummer	€	Maße (mm)
12 F W16.19	3,60	SL 200
12 P W16.19	3,80	



DIN 4844-2 W22 | Warnung vor Fräswelle

Bestellnummer	€	Maße (mm)
12 F W22.19	3,60	SL 200
12 P W22.19	3,80	



ASR W017 | Warnung vor Kälte

Bestellnummer	€	Maße (mm)
12 F W17.19	3,60	SL 200
12 P W17.19	3,80	



ASR W023 | Warnung vor Quetschgefahr

Bestellnummer	€	Maße (mm)
12 F W23.19	3,60	SL 200
12 P W23.19	3,80	



ASR W024

Warnung vor Kipp-
gefahr beim Walzen

Bestellnummer	€	Maße (mm)
12 F W24.19	3,60	SL 200
12 P W24.19	3,80	



ASR W028

Warnung vor
Rutschgefahr

Bestellnummer	€	Maße (mm)
12 F W28.19	3,60	SL 200
12 P W28.19	3,80	



ASR W025

Warnung vor
automatischem Anlauf

Bestellnummer	€	Maße (mm)
12 F W25.19	3,60	SL 200
12 P W25.19	3,80	



ASR W029

Warnung vor Gefahren
durch eine Förderan-
lage im Gleis

Bestellnummer	€	Maße (mm)
12 F W30.19	3,60	SL 200
12 P W30.19	3,80	



ASR W026

Warnung vor
heisser Oberfläche

Bestellnummer	€	Maße (mm)
12 F W26.19	3,60	SL 200
12 P W26.19	3,80	



ASR W030

Warnung vor
Einzugsgefahr

Bestellnummer	€	Maße (mm)
12 F W31.19	3,60	SL 200
12 P W31.19	3,80	



ASR W027

Warnung vor
Handverletzungen

Bestellnummer	€	Maße (mm)
12 F W27.19	3,60	SL 200
12 P W27.19	3,80	

Beispiele: Kombischilder mit Verbotsschildern

5. Verbotsschilder



Rauchen
verboten



Papierlager



Bestellnummer	€	Maße (mm)
13 F V19.20	3,60	Ø 200
13 P V19.20	3,80	

Allgemeines Verbot
oder Text nach Wahl



ASR P005		Kein Trinkwasser
Bestellnummer	€	Maße (mm)
13 F V05.20	3,60	Ø 200
13 P V05.20	3,80	

Für einen Text nach Wahl fallen zusätzlich einmalige Kosten für die Filmerstellung an. Preis auf Anfrage.



ASR P000		Verbot*
Bestellnummer	€	Maße (mm)
13 F V18.20	3,60	Ø 200
13 P V18.20	3,80	

Verbot*



ASR P006		Zutritt für Unbefugte verboten
Bestellnummer	€	Maße (mm)
13 F V06.20	3,60	Ø 200
13 P V06.20	3,80	



ASR P001		Rauchen verboten
Bestellnummer	€	Maße (mm)
13 F V01.20	3,60	Ø 200
13 P V01.20	3,80	

Rauchen verboten



ASR P007		Für Flurförderzeuge verboten
Bestellnummer	€	Maße (mm)
13 F V07.20	3,60	Ø 200
13 P V07.20	3,80	

Rauchen verboten



ASR P002		Feuer, offenes Licht und Rauchen verboten
Bestellnummer	€	Maße (mm)
13 F V02.20	3,60	Ø 200
13 P V02.20	3,80	

Feuer, offenes Licht
und Rauchen verboten



ASR P008		Berühren verboten
Bestellnummer	€	Maße (mm)
13 F V08.20	3,60	Ø 200
13 P V08.20	3,80	

Feuer, offenes Licht
und Rauchen verboten



ASR P003		Für Fußgänger verboten
Bestellnummer	€	Maße (mm)
13 F V03.20	3,60	Ø 200
13 P V03.20	3,80	

Für Fußgänger
verboten



ASR P009		Nicht berühren, Ge- häuse unter Spannung
Bestellnummer	€	Maße (mm)
13 F V09.20	3,60	Ø 200
13 P V09.20	3,80	

Für Fußgänger
verboten



ASR P004		Mit Wasser löschen verboten
Bestellnummer	€	Maße (mm)
13 F V04.20	3,60	Ø 200
13 P V04.20	3,80	

Mit Wasser löschen
verboten



ASR P010		Nicht schalten
Bestellnummer	€	Maße (mm)
13 F V10.20	3,60	Ø 200
13 P V10.20	3,80	

Mit Wasser löschen
verboten

PRODUKTE

* Darf nur in Verbindung mit einem Zusatzzeichen verwendet werden.
Beispiele: Kombischilder mit Verbotssymbolen



Text
nach Wahl!



ASR P011		Verbot für Personen mit Herzschrittmacher	
Bestellnummer	€	Maße (mm)	
13 F V11.20	3,60	Ø 200	
13 P V11.20	3,80		



ASR P017		Mit Wasser spritzen verboten	
Bestellnummer	€	Maße (mm)	
13 F V16.20	3,60	Ø 200	
13 P V16.20	3,80		



ASR P012		Nichts abstellen oder lagern	
Bestellnummer	€	Maße (mm)	
13 F V12.20	3,60	Ø 200	
13 P V12.20	3,80		



ASR P018		Mobilfunk verboten	
Bestellnummer	€	Maße (mm)	
13 F V17.20	3,60	Ø 200	
13 P V17.20	3,80		



ASR P013		Personenbeförderung (Seilfahrt) verboten	
Bestellnummer	€	Maße (mm)	
13 F V13.20	3,60	Ø 200	
13 P V13.20	3,80		



ASR P019		Essen und Trinken verboten	
Bestellnummer	€	Maße (mm)	
13 F V20.20	3,60	Ø 200	
13 P V20.20	3,80		



ASR P014		Mitführen von Tieren verboten	
Bestellnummer	€	Maße (mm)	
13 F V14.20	3,60	Ø 200	
13 P V14.20	3,80		



DIN 4844-2 P021		Keine magnetischen oder elektronischen Datenträger mitführen	
Bestellnummer	€	Maße (mm)	
13 F V21.20	3,60	Ø 200	
13 P V21.20	3,80		



ASR P015		Betreten der Fläche verboten	
Bestellnummer	€	Maße (mm)	
13 F V23.20	3,60	Ø 200	
13 P V23.20	3,80		



		Fotografieren verboten	
Bestellnummer	€	Maße (mm)	
13 F V22.20	3,60	Ø 200	
13 P V22.20	3,80		



ASR P016		Verbot für Personen mit Implantaten aus Metall	
Bestellnummer	€	Maße (mm)	
13 F V15.20	3,60	Ø 200	
13 P V15.20	3,80		

6.1 Gebotszeichen

gemäß ASR A1.3.



ASR M000		Allgemeines Gebotszeichen*	
Bestellnummer	€	Maße (mm)	
14 F M11.20	3,60	Ø 200	
14 P M11.20	3,80		



ASR M006		Handschutz benutzen	
Bestellnummer	€	Maße (mm)	
14 F M06.20	3,60	Ø 200	
14 P M06.20	3,80		



ASR M001		Augenschutz benutzen	
Bestellnummer	€	Maße (mm)	
14 F M01.20	3,60	Ø 200	
14 P M01.20	3,80		



ASR M007		Schutzkleidung benutzen	
Bestellnummer	€	Maße (mm)	
14 F M07.20	3,60	Ø 200	
14 P M07.20	3,80		



ASR M002		Schutzhelm benutzen	
Bestellnummer	€	Maße (mm)	
14 F M02.20	3,60	Ø 200	
14 P M02.20	3,80		



ASR M008		Gesichtsschutz benutzen	
Bestellnummer	€	Maße (mm)	
14 F M08.20	3,60	Ø 200	
14 P M08.20	3,80		



ASR M003		Gehörschutz benutzen	
Bestellnummer	€	Maße (mm)	
14 F M03.20	3,60	Ø 200	
14 P M03.20	3,80		



ASR M009		Auffanggurt benutzen	
Bestellnummer	€	Maße (mm)	
14 F M09.20	3,60	Ø 200	
14 P M09.20	3,80		



ASR M004		Atemschutz benutzen	
Bestellnummer	€	Maße (mm)	
14 F M04.20	3,60	Ø 200	
14 P M04.20	3,80		



ASR M010		Für Fußgänger	
Bestellnummer	€	Maße (mm)	
14 F M10.20	3,60	Ø 200	
14 P M10.20	3,80		



ASR M005		Schutzschuhe benutzen	
Bestellnummer	€	Maße (mm)	
14 F M05.20	3,60	Ø 200	
14 P M05.20	3,80		



ASR M011		Sicherheitsgurt benutzen	
Bestellnummer	€	Maße (mm)	
14 F M15.20	3,60	Ø 200	
14 P M15.20	3,80		

* Darf nur in Verbindung mit einem Zusatzzeichen verwendet werden.
Beispiele: Kombischilder mit Gebotszeichen



Augenschutz
benutzen



Beim Umfüllen
von Löschmitteln



ASR M012		Übergang benutzen	
Bestellnummer		€	Maße (mm)
14 F	M12.20	3,60	Ø 200
14 P	M12.20	3,80	



ASR M015		Rettungsweste benutzen	
Bestellnummer		€	Maße (mm)
14 F	M16.20	3,60	Ø 200
14 P	M16.20	3,80	



ASR M013		Vor Öffnen Netzstecker ziehen	
Bestellnummer		€	Maße (mm)
14 F	M13.20	3,60	Ø 200
14 P	M13.20	3,80	



		Schutzhelm + Gehörschutz benutzen	
Bestellnummer		€	Maße (mm)
14 F	M17.20	3,60	Ø 200
14 P	M17.20	3,80	



ASR M014		Vor Arbeit freischalten	
Bestellnummer		€	Maße (mm)
14 F	M14.20	3,60	Ø 200
14 P	M14.20	3,80	



		Augen-, Gehörschutz und Schutzhelm benutzen	
Bestellnummer		€	Maße (mm)
14 F	M18.20	3,60	Ø 200
14 P	M18.20	3,80	

6.2 Gebotszeichen ISO 7010



ISO M003		Gehörschutz tragen	
Bestellnummer		€	Maße (mm)
14 F	M203.20	3,60	Ø 200
14 P	M203.20	3,80	



ISO M002		Schutzhelm tragen	
Bestellnummer		€	Maße (mm)
14 F	M202.20	3,60	Ø 200
14 P	M202.20	3,80	



ISO M006		Handschutz benutzen	
Bestellnummer		€	Maße (mm)
14 F	M206.20	3,60	Ø 200
14 P	M206.20	3,80	

7. Zusatzzeichen

Text
nach Wahl

Bestellnummer		€	Maße (mm)
17 F	Z07.21	2,80	200 x 100
17 P	Z07.21	2,65	

Für einen Text nach Wahl fallen zusätzlich einmalige Kosten für die Filmerstellung an. Preis auf Anfrage.

Die nachleuchtenden Produkte können Sie auch in einer High Quality Ausführung bestellen. Auf Anfrage.

P.E.R. Hinterlegungen

Türgriffhinterlegung langnachleuchtend 100 x 150 mm, PC Folie

	Qualität	Bestell-Nr.	Preis
Ohne Pfeil	Standard	321 FN K04.38	4,50 €/Stk.
Mit Pfeil, links	Standard	321 FN K03.38	6,70 €/Stk.
Mit Pfeil, rechts	Standard	321 FN K33.38	6,70 €/Stk.



Feuerlöscherhinterlegung langnachleuchtend

Größe	Polycarbonat Platte, 1mm		Aluminium, 1 mm	
	Bestell-Nr.	Standard	Bestell-Nr.	Standard
400 x 600 mm	321 PN K04.44	33,25 €	321 AN K04.44	31,95 €
500 x 800 mm	321 PN K04.47	54,30 €	321 AN K04.47	53,35 €

Feuerlöscherhinterlegung langnachleuchtend mit farbigem Rand

Größe	Polycarbonat Platte, 1mm	
	Bestell-Nr.	High Quality
400 x 600 mm	421 PN K05.44	Preis auf Anfrage
500 x 800 mm	421 PN K05.47	Preis auf Anfrage

Eine Feuerlöscherhinterlegung mit einem farbigem Rand wird Ihrem Ambiente entsprechend individuell für Sie hergestellt.

Lieferzeit auf Anfrage.



P.E.R. Glasschilder

Bei den P.E.R. Glasschildern wird das Piktogramm direkt auf ein Einscheibensicherheitslas gedruckt. Diese Glasschilder erhalten Sie in verschiedenen Größen in einer sehr hochwertigen langnachleuchtenden (HQ) Pigmentierung.



Material	Größe des Piktogramms mm	Größe inkl. Glas mm	Preis/Stk. inkl. Druck
ESG nachleuchtend (HQ)	150 x 150	200 x 200	Preis auf Anfrage
ESG nachleuchtend (HQ)	200 x 200	250 x 250	Preis auf Anfrage
ESG nachleuchtend (HQ)	150 x 300	200 x 350	Preis auf Anfrage
ESG nachleuchtend (HQ)	200 x 400	260 x 460	Preis auf Anfrage

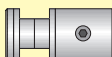
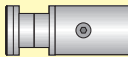
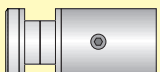
Bitte wählen Sie ein Rettungs- oder Brandschutz Piktogramm gemäß den gültigen Normen aus. Die verschiedenen Befestigungssysteme finden Sie ab Seite 23. Lieferzeit auf Anfrage.

Befestigungssysteme

Zu der unten aufgeführten kleinen Auswahl von Aufhängungen erhalten Sie bei uns auch das passende Einscheibensicherheitsglas. Auf Anfrage bieten wir Ihnen weitere Aufhängungsmöglichkeiten an. Wir beraten Sie gern. **Freecall: 0800-10 10 402**

Wandmontage

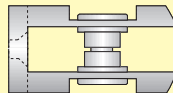
Edelstahl-Abstandhalter für die Wandmontage mit seitlicher Inbusschraubensicherung, inkl. Schraubensatz. Im Abstand von 15 mm, 20 mm und 25 mm lieferbar.

Durchmesser \varnothing	Wand- Abstand	Flacher Kopf Bestell-Nr.	Preis
13 mm	15 mm	5825000079	4,15 €
			
	20 mm	5825000019	4,35 €
			
18 mm	25 mm	5825000020	7,60 €
			

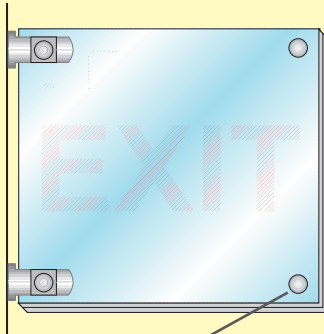
Wand- und Deckenmontage

Glas/Wandverbinder mit flachem Kopf zur Montage von Glas an flachen Decken oder Wänden als Hänge- oder Fahnschild. Bei Hänge- und Fahnschildern wird zur Stabilisierung eine zweite Glasscheibe benötigt.

Durchmesser Ø	Glasstärke	Flacher Kopf Bestell-Nr.	Preis
23 mm	8 (2 x 4 mm)	5825000032	13,- €

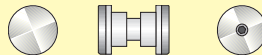


Beispiel:



Ergänzung: Glasverbinder

Durchmesser Ø	Glasstärke	Flacher Kopf Bestell-Nr.	Preis
13 mm	8 (2 x 4 mm)	5825000012	3,90




Werkzeug-Satz: Kreuzschlitz-Driver und Imbus Schraubendreher 11,05 €

Deckenabhängung

Edelstahl-Deckenbefestigung für Drahtseilssysteme

- Bestehend aus:
- ▶ Decken-Montagevorrichtung
 - ▶ Aufhängevorrichtung
 - ▶ Edelstahl-Drahtseil



Die Deckenabhängung können Sie in zylindrischer oder gerundeter Form bestellen.

Zylindrische Form

	Durchmesser	13 mm, Glasstärke 4 mm	18 mm, Glasstärke 8 mm		
		Bestell-Nr.	Preis	Bestell-Nr.	Preis
1.	Decken-Montagevorrichtung	5825000007	11,70 €/Stk.	5825000075	15,35 €/Stk.
2.	Aufhängevorrichtung	5825000008	14,95 €/Stk.	5825000076	20,30 €/Stk.
3.	Seil (Stärke: 1 mm), L: 10 m	3530050000	19,50 €/Stk.	3530050000	19,50 €/Stk.

Kettenabhängung

Stahlkette, Bi = 4,7 mm, Li = 16,5 mm

Material	Bestell-Nr.	Preis
Stahl	3590030000	3,35 €/m



Dies ist nur eine kleine Auswahl von Aufhängungen. Gerne beraten wir Sie, welche Befestigung für Sie am besten ist.

Klebstoff

Für die verschiedenen Anwendungsgebiete und Untergründe bieten wir Ihnen den passenden Klebstoff an. Wir beraten Sie gern. **Freecall: 0800-10 10 402**

Kurt-Fischer-Straße 25
22926 Ahrensburg

Tel.: +49 (0)41 02-46 67-0
Fax: +49 (0)41 02-46 67-99
E-Mail: info@per-gmbh.de
www.per-gmbh.de



P.E.R. Flucht- und Rettungssysteme GmbH