

2.1 Hinweisschilder, Brandschutz



BGV F01		Richtungsangabe*	
Bestellnummer	PG	Maße (mm)	
11 PN F01.08	01	150 x 150	
11 FN F01.08	02		
11 AN F01.08	03		
11 P F01.08	04		
11 F F01.08	05		
11 A F01.08	06		
11 PN F01.02	07	200 x 200	
11 FN F01.02	08		
11 AN F01.02	09		
11 P F01.02	10		
11 F F01.02	11		
11 A F01.02	12		



BGV F01		Richtungsangabe*	
Bestellnummer	PG	Maße (mm)	
11 PN F11.08	01	150 x 150	
11 FN F11.08	02		
11 AN F11.08	03		
11 P F11.08	04		
11 F F11.08	05		
11 A F11.08	06		
11 PN F11.02	07	200 x 200	
11 FN F11.02	08		
11 AN F11.02	09		
11 P F11.02	10		
11 F F11.02	11		
11 A F11.02	12		



BGV F02		Richtungsangabe*	
Bestellnummer	PG	Maße (mm)	
11 PN F07.08	01	150 x 150	
11 FN F07.08	02		
11 AN F07.08	03		
11 P F07.08	04		
11 F F07.08	05		
11 A F07.08	06		
11 PN F07.02	07	200 x 200	
11 FN F07.02	08		
11 AN F07.02	09		
11 P F07.02	10		
11 F F07.02	11		
11 A F07.02	12		



BGV F02		Richtungsangabe*	
Bestellnummer	PG	Maße (mm)	
11 PN F12.08	01	150 x 150	
11 FN F12.08	02		
11 AN F12.08	03		
11 P F12.08	04		
11 F F12.08	05		
11 A F12.08	06		
11 PN F12.02	07	200 x 200	
11 FN F12.02	08		
11 AN F12.02	09		
11 P F12.02	10		
11 F F12.02	11		
11 A F12.02	12		



BGV F01		Richtungsangabe*	
Bestellnummer	PG	Maße (mm)	
11 PN F09.08	01	150 x 150	
11 FN F09.08	02		
11 AN F09.08	03		
11 P F09.08	04		
11 F F09.08	05		
11 A F09.08	06		
11 PN F09.02	07	200 x 200	
11 FN F09.02	08		
11 AN F09.02	09		
11 P F09.02	10		
11 F F09.02	11		
11 A F09.02	12		



BGV F01		Richtungsangabe*	
Bestellnummer	PG	Maße (mm)	
11 PN F13.08	01	150 x 150	
11 FN F13.08	02		
11 AN F13.08	03		
11 P F13.08	04		
11 F F13.08	05		
11 A F13.08	06		
11 PN F13.02	07	200 x 200	
11 FN F13.02	08		
11 AN F13.02	09		
11 P F13.02	10		
11 F F13.02	11		
11 A F13.02	12		



BGV F02		Richtungsangabe*	
Bestellnummer	PG	Maße (mm)	
11 PN F10.08	01	150 x 150	
11 FN F10.08	02		
11 AN F10.08	03		
11 P F10.08	04		
11 F F10.08	05		
11 A F10.08	06		
11 PN F10.02	07	200 x 200	
11 FN F10.02	08		
11 AN F10.02	09		
11 P F10.02	10		
11 F F10.02	11		
11 A F10.02	12		



BGV F02		Richtungsangabe*	
Bestellnummer	PG	Maße (mm)	
11 PN F14.08	01	150 x 150	
11 FN F14.08	02		
11 AN F14.08	03		
11 P F14.08	04		
11 F F14.08	05		
11 A F14.08	06		
11 PN F14.02	07	200 x 200	
11 FN F14.02	08		
11 AN F14.02	09		
11 P F14.02	10		
11 F F14.02	11		
11 A F14.02	12		

* Die Richtungspfeile sind nur in Verbindung mit einem weiteren Brandschutzzeichen zu verwenden (Beispiele):



BGV F03		Löschschlauch	
Bestellnummer	PG	Maße (mm)	
11 PN F02.08	01	150 x 150	
11 FN F02.08	02		
11 AN F02.08	03		
11 P F02.08	04		
11 F F02.08	05		
11 A F02.08	06		
11 PN F02.02	07	200 x 200	
11 FN F02.02	08		
11 AN F02.02	09		
11 P F02.02	10		
11 F F02.02	11		
11 A F02.02	12		



BGV F06		Brandmeldetelefon	
Bestellnummer	PG	Maße (mm)	
11 PN F05.08	01	150 x 150	
11 FN F05.08	02		
11 AN F05.08	03		
11 P F05.08	04		
11 F F05.08	05		
11 A F05.08	06		
11 PN F05.02	07	200 x 200	
11 FN F05.02	08		
11 AN F05.02	09		
11 P F05.02	10		
11 F F05.02	11		
11 A F05.02	12		



BGV F04		Leiter	
Bestellnummer	PG	Maße (mm)	
11 PN F03.08	01	150 x 150	
11 FN F03.08	02		
11 AN F03.08	03		
11 P F03.08	04		
11 F F03.08	05		
11 A F03.08	06		
11 PN F03.02	07	200 x 200	
11 FN F03.02	08		
11 AN F03.02	09		
11 P F03.02	10		
11 F F03.02	11		
11 A F03.02	12		



BGV F07		Mittel und Geräte zur Brandbekämpfung	
Bestellnummer	PG	Maße (mm)	
11 PN F06.08	01	150 x 150	
11 FN F06.08	02		
11 AN F06.08	03		
11 P F06.08	04		
11 F F06.08	05		
11 A F06.08	06		
11 PN F06.02	07	200 x 200	
11 FN F06.02	08		
11 AN F06.02	09		
11 P F06.02	10		
11 F F06.02	11		
11 A F06.02	12		



BGV F05		Feuerlöscher	
Bestellnummer	PG	Maße (mm)	
11 PN F04.08	01	150 x 150	
11 FN F04.08	02		
11 AN F04.08	03		
11 P F04.08	04		
11 F F04.08	05		
11 A F04.08	06		
11 PN F04.02	07	200 x 200	
11 FN F04.02	08		
11 AN F04.02	09		
11 P F04.02	10		
11 F F04.02	11		
11 A F04.02	12		



BGV F08		Brandmelder (manuell)	
Bestellnummer	PG	Maße (mm)	
11 PN F08.08	01	150 x 150	
11 FN F08.08	02		
11 AN F08.08	03		
11 P F08.08	04		
11 F F08.08	05		
11 A F08.08	06		
11 PN F08.02	07	200 x 200	
11 FN F08.02	08		
11 AN F08.02	09		
11 P F08.02	10		
11 F F08.02	11		
11 A F08.02	12		



Bestellnummer	PG	Maße (mm)
11 PN F15.06	57	297 x 105
11 FN F15.06	58	
11 AN F15.06	59	
11 P F15.06	60	
11 F F15.06	61	
11 A F15.06	62	
11 PN F15.07	63	420 x 148
11 FN F15.07	64	
11 AN F15.07	65	
11 P F15.07	66	
11 F F15.07	67	
11 A F15.07	68	

Richtungspfeil rechts



Bestellnummer	PG	Maße (mm)
11 PN F31.06	57	297 x 105
11 FN F31.06	58	
11 AN F31.06	59	
11 P F31.06	60	
11 F F31.06	61	
11 A F31.06	62	
11 PN F31.07	63	420 x 148
11 FN F31.07	64	
11 AN F31.07	65	
11 P F31.07	66	
11 F F31.07	67	
11 A F31.07	68	

Richtungspfeil links



Bestellnummer	PG	Maße (mm)
11 PN F16.06	57	297 x 105
11 FN F16.06	58	
11 AN F16.06	59	
11 P F16.06	60	
11 F F16.06	61	
11 A F16.06	62	
11 PN F16.07	63	420 x 148
11 FN F16.07	64	
11 AN F16.07	65	
11 P F16.07	66	
11 F F16.07	67	
11 A F16.07	68	

Brandmelderzentrale



Bestellnummer	PG	Maße (mm)
11 PN F19.06	57	297 x 105
11 FN F19.06	58	
11 AN F19.06	59	
11 P F19.06	60	
11 F F19.06	61	
11 A F19.06	62	
11 PN F19.07	63	420 x 148
11 FN F19.07	64	
11 AN F19.07	65	
11 P F19.07	66	
11 F F19.07	67	
11 A F19.07	68	

Brandmelderzentrale



Bestellnummer	PG	Maße (mm)
11 PN F17.06	57	297 x 105
11 FN F17.06	58	
11 AN F17.06	59	
11 P F17.06	60	
11 F F17.06	61	
11 A F17.06	62	
11 PN F17.07	63	420 x 148
11 FN F17.07	64	
11 AN F17.07	65	
11 P F17.07	66	
11 F F17.07	67	
11 A F17.07	68	

Brandmelderzentrale rechts



Bestellnummer	PG	Maße (mm)
11 PN F20.06	57	297 x 105
11 FN F20.06	58	
11 AN F20.06	59	
11 P F20.06	60	
11 F F20.06	61	
11 A F20.06	62	
11 PN F20.07	63	420 x 148
11 FN F20.07	64	
11 AN F20.07	65	
11 P F20.07	66	
11 F F20.07	67	
11 A F20.07	68	

Brandschutztür



Bestellnummer	PG	Maße (mm)
11 PN F18.06	57	297 x 105
11 FN F18.06	58	
11 AN F18.06	59	
11 P F18.06	60	
11 F F18.06	61	
11 A F18.06	62	
11 PN F18.07	63	420 x 148
11 FN F18.07	64	
11 AN F18.07	65	
11 P F18.07	66	
11 F F18.07	67	
11 A F18.07	68	

Brandmelderzentrale links



Bestellnummer	PG	Maße (mm)
11 PN F21.06	57	297 x 105
11 FN F21.06	58	
11 AN F21.06	59	
11 P F21.06	60	
11 F F21.06	61	
11 A F21.06	62	
11 PN F21.07	63	420 x 148
11 FN F21.07	64	
11 AN F21.07	65	
11 P F21.07	66	
11 F F21.07	67	
11 A F21.07	68	

Feuermeldestelle

SPZ →

Bestellnummer		PG	Maße (mm)
Sprinklerzentrale rechts			
11 PN	F23.06	57	297 x 105
11 FN	F23.06	58	
11 AN	F23.06	59	
11 P	F23.06	60	
11 F	F23.06	61	
11 A	F23.06	62	
11 PN	F23.07	63	420 x 148
11 FN	F23.07	64	
11 AN	F23.07	65	
11 P	F23.07	66	
11 F	F23.07	67	
11 A	F23.07	68	

Feuerwehrrufahrt

Bestellnummer	PG	Maße (mm)
Feuerwehrrufahrt		
11 PN	F27.06	57
11 FN	F27.06	58
11 AN	F27.06	59
11 P	F27.06	60
11 F	F27.06	61
11 A	F27.06	62
11 PN	F27.07	63
11 FN	F27.07	64
11 AN	F27.07	65
11 P	F27.07	66
11 F	F27.07	67
11 A	F27.07	68

← SPZ

Bestellnummer		PG	Maße (mm)
Sprinklerzentrale links			
11 PN	F24.06	57	297 x 105
11 FN	F24.06	58	
11 AN	F24.06	59	
11 P	F24.06	60	
11 F	F24.06	61	
11 A	F24.06	62	
11 PN	F24.07	63	420 x 148
11 FN	F24.07	64	
11 AN	F24.07	65	
11 P	F24.07	66	
11 F	F24.07	67	
11 A	F24.07	68	

Löschwassereinspeisung

Bestellnummer	PG	Maße (mm)
Löschwassereinspeisung		
11 PN	F28.06	57
11 FN	F28.06	58
11 AN	F28.06	59
11 P	F28.06	60
11 F	F28.06	61
11 A	F28.06	62
11 PN	F28.07	63
11 FN	F28.07	64
11 AN	F28.07	65
11 P	F28.07	66
11 F	F28.07	67
11 A	F28.07	68

Sprinklerzentrale

Bestellnummer		PG	Maße (mm)
Sprinklerzentrale			
11 PN	F25.06	57	297 x 105
11 FN	F25.06	58	
11 AN	F25.06	59	
11 P	F25.06	60	
11 F	F25.06	61	
11 A	F25.06	62	
11 PN	F25.07	63	420 x 148
11 FN	F25.07	64	
11 AN	F25.07	65	
11 P	F25.07	66	
11 F	F25.07	67	
11 A	F25.07	68	

SPZ

Bestellnummer		PG	Maße (mm)
Sprinklerzentrale			
11 PN	F22.06	57	297 x 105
11 FN	F22.06	58	
11 AN	F22.06	59	
11 P	F22.06	60	
11 F	F22.06	61	
11 A	F22.06	62	
11 PN	F22.07	63	420 x 148
11 FN	F22.07	64	
11 AN	F22.07	65	
11 P	F22.07	66	
11 F	F22.07	67	
11 A	F22.07	68	

Produkt	Bestellnummer	PG	Maße (mm)	
Rauchabzug	11 PN F32.06	57	297 x 105	
	11 FN F32.06	58		
	11 AN F32.06	59		
	11 P F32.06	60		
	11 F F32.06	61		
	11 A F32.06	62		
	11 PN F32.07	63	420 x 148	
	11 FN F32.07	64		
	11 AN F32.07	65		
	11 P F32.07	66		
	11 F F32.07	67		
	11 A F32.07	68		
	Feuerwehrumfahrt	11 PN F34.06	57	297 x 105
		11 FN F34.06	58	
11 AN F34.06		59		
11 P F34.06		60		
11 F F34.06		61		
11 A F34.06		62		
11 PN F34.07		63	420 x 148	
11 FN F34.07		64		
11 AN F34.07		65		
11 P F34.07		66		
11 F F34.07		67		
11 A F34.07		68		
Löschwasser Entnahmestelle		11 PN F33.06	57	297 x 105
		11 FN F33.06	58	
	11 AN F33.06	59		
	11 P F33.06	60		
	11 F F33.06	61		
	11 A F33.06	62		
	11 PN F33.07	63	420 x 148	
	11 FN F33.07	64		
	11 AN F33.07	65		
	11 P F33.07	66		
	11 F F33.07	67		
	11 A F33.07	68		
	Rauchschutztür geschlossen halten	11 PN F29.06	57	297 x 105
		11 FN F29.06	58	
11 AN F29.06		59		
11 P F29.06		60		
11 F F29.06		61		
11 A F29.06		62		
11 PN F29.07		63	420 x 148	
11 FN F29.07		64		
11 AN F29.07		65		
11 P F29.07		66		
11 F F29.07		67		
11 A F29.07		68		
Steigleitung		11 PN F26.06	57	297 x 105
		11 FN F26.06	58	
	11 AN F26.06	59		
	11 P F26.06	60		
	11 F F26.06	61		
	11 A F26.06	62		
	11 PN F26.07	63	420 x 148	
	11 FN F26.07	64		
	11 AN F26.07	65		
	11 P F26.07	66		
	11 F F26.07	67		
	11 A F26.07	68		
	Text nach Wahl	11 PN F30.06	57	297 x 105
		11 FN F30.06	58	
11 AN F30.06		59		
11 P F30.06		60		
11 F F30.06		61		
11 A F30.06		62		
11 PN F30.07		63	420 x 148	
11 FN F30.07		64		
11 AN F30.07		65		
11 P F30.07		66		
11 F F30.07		67		
11 A F30.07		68		
Aufzug im Brandfall nicht benutzen		11 PN F35.06	57	297 x 105
		11 FN F35.06	58	
	11 AN F35.06	59		
	11 P F35.06	60		
	11 F F35.06	61		
	11 A F35.06	62		
	11 PN F35.07	63	420 x 148	
	11 FN F35.07	64		
	11 AN F35.07	65		
	11 P F35.07	66		
	11 F F35.07	67		
	11 A F35.07	68		

2.2 Hinweisschilder Brandschutz, Fahnschilder



BGV F03		Löschschlauch	
Bestellnummer	PG	Maße (mm)	
15 PN F01.08	13	150 x 150	
15 AN F01.08	14		
15 P F01.08	15		
15 A F01.08	16		
15 PN F01.02	17	200 x 200	
15 AN F01.02	18		
15 P F01.02	19		
15 A F01.02	20		



BGV F06		Brandmeldetelefon	
Bestellnummer	PG	Maße (mm)	
15 PN F04.08	13	150 x 150	
15 AN F04.08	14		
15 P F04.08	15		
15 A F04.08	16		
15 PN F04.02	17	200 x 200	
15 AN F04.02	18		
15 P F04.02	19		
15 A F04.02	20		



BGV F04		Leiter	
Bestellnummer	PG	Maße (mm)	
15 PN F02.08	13	150 x 150	
15 AN F02.08	14		
15 P F02.08	15		
15 A F02.08	16		
15 PN F02.02	17	200 x 200	
15 AN F02.02	18		
15 P F02.02	19		
15 A F02.02	20		



BGV F07		Mittel und Geräte zur Brandbekämpfung	
Bestellnummer	PG	Maße (mm)	
15 PN F05.08	13	150 x 150	
15 AN F05.08	14		
15 P F05.08	15		
15 A F05.08	16		
15 PN F05.02	17	200 x 200	
15 AN F05.02	18		
15 P F05.02	19		
15 A F05.02	20		

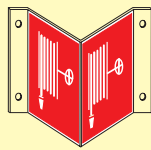


BGV F05		Feuerlöscher	
Bestellnummer	PG	Maße (mm)	
15 PN F03.08	13	150 x 150	
15 AN F03.08	14		
15 P F03.08	15		
15 A F03.08	16		
15 PN F03.02	17	200 x 200	
15 AN F03.02	18		
15 P F03.02	19		
15 A F03.02	20		




BGV F08		Brandmelder (manuell)	
Bestellnummer	PG	Maße (mm)	
15 PN F06.08	13	150 x 150	
15 AN F06.08	14		
15 P F06.08	15		
15 A F06.08	16		
15 PN F06.02	17	200 x 200	
15 AN F06.02	18		
15 P F06.02	19		
15 A F06.02	20		


2.3 Hinweisschilder Brandschutz, Nasenschilder



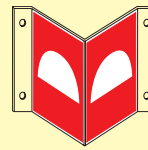
BGV F03		Löschschlauch	
Bestellnummer	PG	Maße (mm)	
16 PN F01.08	21	150 x 150	
16 AN F01.08	22		
16 P F01.08	23		
16 A F01.08	24		
16 PN F01.02	25	200 x 200	
16 AN F01.02	26		
16 P F01.02	27		
16 A F01.02	28		



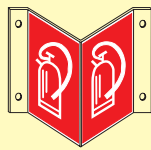
BGV F06		Brandmeldetelefon	
Bestellnummer	PG	Maße (mm)	
16 PN F04.08	21	150 x 150	
16 AN F04.08	22		
16 P F04.08	23		
16 A F04.08	24		
16 PN F04.02	25	200 x 200	
16 AN F04.02	26		
16 P F04.02	27		
16 A F04.02	28		



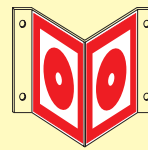
BGV F04		Leiter	
Bestellnummer	PG	Maße (mm)	
16 PN F02.08	21	150 x 150	
16 AN F02.08	22		
16 P F02.08	23		
16 A F02.08	24		
16 PN F02.02	25	200 x 200	
16 AN F02.02	26		
16 P F02.02	27		
16 A F02.02	28		



BGV F07		Mittel und Geräte zur Brandbekämpfung	
Bestellnummer	PG	Maße (mm)	
16 PN F05.08	21	150 x 150	
16 AN F05.08	22		
16 P F05.08	23		
16 A F05.08	24		
16 PN F05.02	25	200 x 200	
16 AN F05.02	26		
16 P F05.02	27		
16 A F05.02	28		



BGV F05		Feuerlöscher	
Bestellnummer	PG	Maße (mm)	
16 PN F03.08	21	150 x 150	
16 AN F03.08	22		
16 P F03.08	23		
16 A F03.08	24		
16 PN F03.02	25	200 x 200	
16 AN F03.02	26		
16 P F03.02	27		
16 A F03.02	28		



BGV F08		Brandmelder (manuell)	
Bestellnummer	PG	Maße (mm)	
16 PN F06.08	21	150 x 150	
16 AN F06.08	22		
16 P F06.08	23		
16 A F06.08	24		
16 PN F06.02	25	200 x 200	
16 AN F06.02	26		
16 P F06.02	27		
16 A F06.02	28		