

## 1.1 Rettungsschilder für Erste Hilfe Einrichtungen



BGV E03		Erste Hilfe	
Bestellnummer	PG	Maße (mm)	
10 PN R01.08	01	150 x 150	
10 FN R01.08	02		
10 AN R01.08	03		
10 P R01.08	04		
10 F R01.08	05		
10 A R01.08	06		
10 PN R01.02	07	200 x 200	
10 FN R01.02	08		
10 AN R01.02	09		
10 P R01.02	10		
10 F R01.02	11		
10 A R01.02	12		



BGV E06		Augenspüleinrichtung	
Bestellnummer	PG	Maße (mm)	
10 PN R05.08	01	150 x 150	
10 FN R05.08	02		
10 AN R05.08	03		
10 P R05.08	04		
10 F R05.08	05		
10 A R05.08	06		
10 PN R05.02	07	200 x 200	
10 FN R05.02	08		
10 AN R05.02	09		
10 P R05.02	10		
10 F R05.02	11		
10 A R05.02	12		



BGV E08		Arzt	
Bestellnummer	PG	Maße (mm)	
10 PN R02.08	01	150 x 150	
10 FN R02.08	02		
10 AN R02.08	03		
10 P R02.08	04		
10 F R02.08	05		
10 A R02.08	06		
10 PN R02.02	07	200 x 200	
10 FN R02.02	08		
10 AN R02.02	09		
10 P R02.02	10		
10 F R02.02	11		
10 A R02.02	12		



BGV E07		Notruftelefon	
Bestellnummer	PG	Maße (mm)	
10 PN R07.08	01	150 x 150	
10 FN R07.08	02		
10 AN R07.08	03		
10 P R07.08	04		
10 F R07.08	05		
10 A R07.08	06		
10 PN R07.02	07	200 x 200	
10 FN R07.02	08		
10 AN R07.02	09		
10 P R07.02	10		
10 F R07.02	11		
10 A R07.02	12		



BGV E04		Krankentrage	
Bestellnummer	PG	Maße (mm)	
10 PN R03.08	01	150 x 150	
10 FN R03.08	02		
10 AN R03.08	03		
10 P R03.08	04		
10 F R03.08	05		
10 A R03.08	06		
10 PN R03.02	07	200 x 200	
10 FN R03.02	08		
10 AN R03.02	09		
10 P R03.02	10		
10 F R03.02	11		
10 A R03.02	12		



BGV E01		Richtungsangabe*	
Bestellnummer	PG	Maße (mm)	
10 PN R06.08	01	150 x 150	
10 FN R06.08	02		
10 AN R06.08	03		
10 P R06.08	04		
10 F R06.08	05		
10 A R06.08	06		
10 PN R06.02	07	200 x 200	
10 FN R06.02	08		
10 AN R06.02	09		
10 P R06.02	10		
10 F R06.02	11		
10 A R06.02	12		



BGV E05		Notdusche	
Bestellnummer	PG	Maße (mm)	
10 PN R04.08	01	150 x 150	
10 FN R04.08	02		
10 AN R04.08	03		
10 P R04.08	04		
10 F R04.08	05		
10 A R04.08	06		
10 PN R04.02	07	200 x 200	
10 FN R04.02	08		
10 AN R04.02	09		
10 P R04.02	10		
10 F R04.02	11		
10 A R04.02	12		



BGV E02		Richtungsangabe*	
Bestellnummer	PG	Maße (mm)	
10 PN R08.08	01	150 x 150	
10 FN R08.08	02		
10 AN R08.08	03		
10 P R08.08	04		
10 F R08.08	05		
10 A R08.08	06		
10 PN R08.02	07	200 x 200	
10 FN R08.02	08		
10 AN R08.02	09		
10 P R08.02	10		
10 F R08.02	11		
10 A R08.02	12		

\* Die Richtungspfeile sind nur in Verbindung mit einem weiteren Brandschutzzeichen zu verwenden (Beispiele):



BGV E01		Richtungsangabe*	
Bestellnummer	PG	Maße (mm)	
10 PN R27.08	01	150 x 150	
10 FN R27.08	02		
10 AN R27.08	03		
10 P R27.08	04		
10 F R27.08	05		
10 A R27.08	06		
10 PN R27.02	07	200 x 200	
10 FN R27.02	08		
10 AN R27.02	09		
10 P R27.02	10		
10 F R27.02	11		
10 A R27.02	12		



BGV E02		Richtungsangabe*	
Bestellnummer	PG	Maße (mm)	
10 PN R30.08	01	150 x 150	
10 FN R30.08	02		
10 AN R30.08	03		
10 P R30.08	04		
10 F R30.08	05		
10 A R30.08	06		
10 PN R30.02	07	200 x 200	
10 FN R30.02	08		
10 AN R30.02	09		
10 P R30.02	10		
10 F R30.02	11		
10 A R30.02	12		



BGV E02		Richtungsangabe*	
Bestellnummer	PG	Maße (mm)	
10 PN R28.08	01	150 x 150	
10 FN R28.08	02		
10 AN R28.08	03		
10 P R28.08	04		
10 F R28.08	05		
10 A R28.08	06		
10 PN R28.02	07	200 x 200	
10 FN R28.02	08		
10 AN R28.02	09		
10 P R28.02	10		
10 F R28.02	11		
10 A R28.02	12		



BGV E01		Richtungsangabe*	
Bestellnummer	PG	Maße (mm)	
10 PN R31.08	01	150 x 150	
10 FN R31.08	02		
10 AN R31.08	03		
10 P R31.08	04		
10 F R31.08	05		
10 A R31.08	06		
10 PN R31.02	07	200 x 200	
10 FN R31.02	08		
10 AN R31.02	09		
10 P R31.02	10		
10 F R31.02	11		
10 A R31.02	12		



BGV E01		Richtungsangabe*	
Bestellnummer	PG	Maße (mm)	
10 PN R29.08	01	150 x 150	
10 FN R29.08	02		
10 AN R29.08	03		
10 P R29.08	04		
10 F R29.08	05		
10 A R29.08	06		
10 PN R29.02	07	200 x 200	
10 FN R29.02	08		
10 AN R29.02	09		
10 P R29.02	10		
10 F R29.02	11		
10 A R29.02	12		



BGV E02		Richtungsangabe*	
Bestellnummer	PG	Maße (mm)	
10 PN R32.08	01	150 x 150	
10 FN R32.08	02		
10 AN R32.08	03		
10 P R32.08	04		
10 F R32.08	05		
10 A R32.08	06		
10 PN R32.02	07	200 x 200	
10 FN R32.02	08		
10 AN R32.02	09		
10 P R32.02	10		
10 F R32.02	11		
10 A R32.02	12		



DIN 4844-2 E017		Defibrillator	
Bestellnummer	PG	Maße (mm)	
10 PN R44.08	01	150 x 150	
10 FN R44.08	02		
10 AN R44.08	03		
10 P R44.08	04		
10 F R44.08	05		
10 A R44.08	06		
10 PN R44.02	07	200 x 200	
10 FN R44.02	08		
10 AN R44.02	09		
10 P R44.02	10		
10 F R44.02	11		
10 A R44.02	12		

## 1.2 Fahnschilder



BGV E03		Erste Hilfe	
Bestellnummer	PG	Maße (mm)	
15 PN R01.08	13	150 x 150	
15 AN R01.08	14		
15 P R01.08	15		
15 A R01.08	16		
15 PN R01.02	17	200 x 200	
15 AN R01.02	18		
15 P R01.02	19		
15 A R01.02	20		



BGV E06		Augenspüleinrichtung	
Bestellnummer	PG	Maße (mm)	
15 PN R05.08	13	150 x 150	
15 AN R05.08	14		
15 P R05.08	15		
15 A R05.08	16		
15 PN R05.02	17	200 x 200	
15 AN R05.02	18		
15 P R05.02	19		
15 A R05.02	20		



BGV E08		Arzt	
Bestellnummer	PG	Maße (mm)	
15 PN R02.08	13	150 x 150	
15 AN R02.08	14		
15 P R02.08	15		
15 A R02.08	16		
15 PN R02.02	17	200 x 200	
15 AN R02.02	18		
15 P R02.02	19		
15 A R02.02	20		



BGV E07		Notruftelefon	
Bestellnummer	PG	Maße (mm)	
15 PN R06.08	13	150 x 150	
15 AN R06.08	14		
15 P R06.08	15		
15 A R06.08	16		
15 PN R06.02	17	200 x 200	
15 AN R06.02	18		
15 P R06.02	19		
15 A R06.02	20		



BGV E04		Krankentrage	
Bestellnummer	PG	Maße (mm)	
15 PN R03.08	13	150 x 150	
15 AN R03.08	14		
15 P R03.08	15		
15 A R03.08	16		
15 PN R03.02	17	200 x 200	
15 AN R03.02	18		
15 P R03.02	19		
15 A R03.02	20		



BGV E14		Notausgang (über dem Ausgang anzubringen)	
Bestellnummer	PG	Maße (mm)	
15 PN R07.08	13	150 x 150	
15 AN R07.08	14		
15 P R07.08	15		
15 A R07.08	16		
15 PN R07.02	17	200 x 200	
15 AN R07.02	18		
15 P R07.02	19		
15 A R07.02	20		




BGV E05		Notdusche	
Bestellnummer	PG	Maße (mm)	
15 PN R04.08	13	150 x 150	
15 AN R04.08	14		
15 P R04.08	15		
15 A R04.08	16		
15 PN R04.02	17	200 x 200	
15 AN R04.02	18		
15 P R04.02	19		
15 A R04.02	20		


### 1.3 Nasenschilder




BGV E03		Erste Hilfe	
Bestellnummer	PG	Maße (mm)	
16 PN R01.08	21	150 x 150	
16 AN R01.08	22		
16 P R01.08	23		
16 A R01.08	24		
16 PN R01.02	25	200 x 200	
16 AN R01.02	26		
16 P R01.02	27		
16 A R01.02	28		



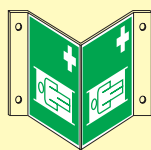
BGV E06		Augenspüleinrichtung	
Bestellnummer	PG	Maße (mm)	
16 PN R05.08	21	150 x 150	
16 AN R05.08	22		
16 P R05.08	23		
16 A R05.08	24		
16 PN R05.02	25	200 x 200	
16 AN R05.02	26		
16 P R05.02	27		
16 A R05.02	28		




BGV E08		Arzt	
Bestellnummer	PG	Maße (mm)	
16 PN R02.08	21	150 x 150	
16 AN R02.08	22		
16 P R02.08	23		
16 A R02.08	24		
16 PN R02.02	25	200 x 200	
16 AN R02.02	26		
16 P R02.02	27		
16 A R02.02	28		



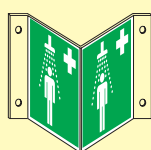
BGV E07		Notruftelefon	
Bestellnummer	PG	Maße (mm)	
16 PN R06.08	21	150 x 150	
16 AN R06.08	22		
16 P R06.08	23		
16 A R06.08	24		
16 PN R06.02	25	200 x 200	
16 AN R06.02	26		
16 P R06.02	27		
16 A R06.02	28		



BGV E04		Krankentrage	
Bestellnummer	PG	Maße (mm)	
16 PN R03.08	21	150 x 150	
16 AN R03.08	22		
16 P R03.08	23		
16 A R03.08	24		
16 PN R03.02	25	200 x 200	
16 AN R03.02	26		
16 P R03.02	27		
16 A R03.02	28		



BGV E14		Notausgang (über dem Ausgang anzubringen)	
Bestellnummer	PG	Maße (mm)	
16 PN R07.08	21	150 x 150	
16 AN R07.08	22		
16 P R07.08	23		
16 A R07.08	24		
16 PN R07.02	25	200 x 200	
16 AN R07.02	26		
16 P R07.02	27		
16 A R07.02	28		



BGV E05		Notdusche	
Bestellnummer	PG	Maße (mm)	
16 PN R04.08	21	150 x 150	
16 AN R04.08	22		
16 P R04.08	23		
16 A R04.08	24		
16 PN R04.02	25	200 x 200	
16 AN R04.02	26		
16 P R04.02	27		
16 A R04.02	28		